

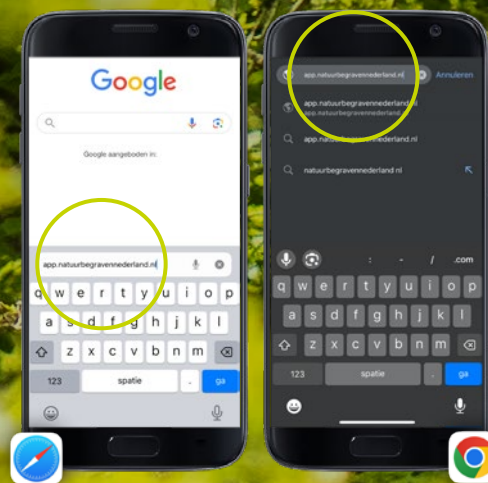
Handleiding

Natuurbegraven Nederland app



Natuurbegraven
Nederland

De app werkt via internet, dus u hoeft niets te installeren. U kunt de app eenvoudig opslaan en het gebruik is net zo eenvoudig als dat van een reguliere app.



1. GA NAAR

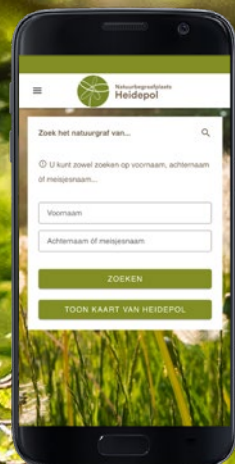
Open uw internetbrowser, zoals Safari (iPhone), Chrome (Android) of een andere internetbrowser en typ:

app.natuurbegravennederland.nl



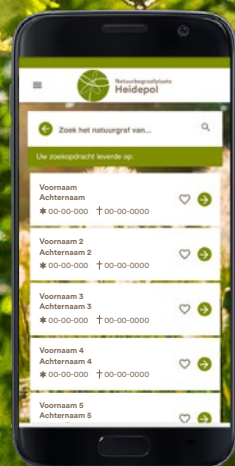
2. SELECTEER DE NATUURBEGRAAFPLAATS

U ziet het startscherm 'Mijn plek in de natuur'. Selecteer de natuurbegraafplaats van uw keuze.




3. IN HET SCHERM 'ZOEK HET NATUURGRAF VAN...'

Vul hier de voor- en achternaam van uw dierbare in. Twijfelt u over de juiste schrijfwijze? Geen zorgen. Terwijl u typt, vult de app automatisch aan.




4. EXTRA CONTROLE

Onder de naam verschijnt de overlijdensdatum als controle.



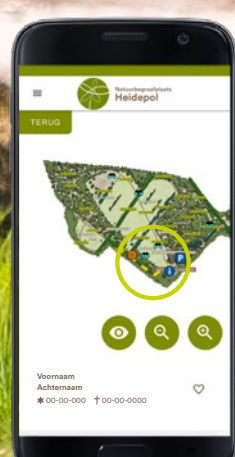
5. KLIK OP DE NAAM

U ziet nu de plattegrond van de natuurbegraafplaats, met het natuurgraf van uw dierbare gemarkeerd door een oranje boomschijf.



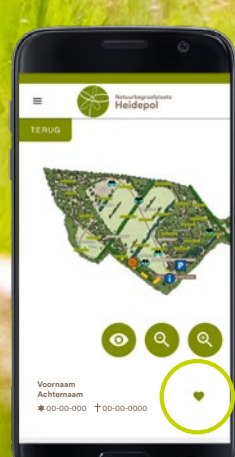
6. IN- EN UITZOOMEN OP DE LOCATIE VAN UW DIERBARE

U kunt eenvoudig in- en uitzoomen op de locatie door de vergrootglas-pictogrammen onderin het scherm te gebruiken en de kaart eenvoudig verslepen met uw vinger.



7. KIES UW ROUTE

Door op de boomschijf te klikken, wordt de kortste route aangegeven. U heeft echter ook de mogelijkheid om zelf een route te kiezen.



8. SLA DE NAAM VAN UW DIERBARE OP

Linksonder in het scherm ziet u de naam van uw dierbare, met rechts daarvan een hartje. Klik op het hartje om de locatie van uw dierbare op te slaan. Het hartje wordt groen en u vindt de plek terug onder 'Mijn favorieten'.



PLAATS DE APP OP UW BEGINSCHERM

Soms verschijnt bovenaan in de app een melding om deze te installeren. Door hierop te klikken, voegt u de app toe aan uw beginscherm. Verschijnt deze melding niet, dan kunt u de app installeren via onderstaande stappen.

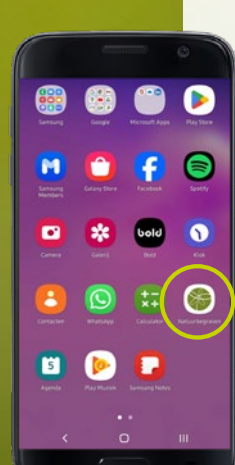

VOOR IPHONE

1. Open de internetbrowser Safari (blauw kompas-icoon) en typ in de adresbalk: **app.natuurbegravennederland.nl**
2. Tik op de **Deel-knop** (een vierkant met een pijl die omhoog wijst). Deze knop staat meestal onderin het scherm.
3. Scrol omlaag in het menu dat verschijnt en tik op **'Zet op beginscherm'**.
4. Typ een naam voor de snelkoppeling, bijvoorbeeld "Natuurbegraven".
5. Tik op **'Voeg toe'**. De app verschijnt nu als een icoon op uw beginscherm, net als andere apps.



VOOR ANDROID

1. Open een internetbrowser, zoals Chrome (kleurrijk cirkel-icoon), en typ: **app.natuurbegravennederland.nl** in de adresbalk.
2. Tik op de **drie puntjes** rechtsboven in het scherm.
2. Kies in het menu dat verschijnt voor **'Toevoegen aan startscherm'**.
2. Typ een naam voor de snelkoppeling, bijvoorbeeld "Natuurbegraven".
5. Tik op **'Toevoegen'**. De app verschijnt nu als een icoon op uw startscherm, net als andere apps.



app.natuurbegravennederland.nl